

DAFTAR PUSTAKA

- Anastasya, S., & Hidayati, C. (2019). View metadata, citation and similar papers at core.ac.uk. *Ekonomi Akuntansi*, 4, 51–66.
- Aruan, Q. S., & Fakhri, M. (2015). Pengaruh Lingkungan Kerja Terhadap Kepuasan Kerja Karyawan Lapangan Departemen Grasberg Power Distribution Pt. Freeport Indonesia. *Modus*, 27(2), 141–162.
- Efrienty, D. (2020). Penerapan Sistem Informasi Akuntansi Dan Pengendalian Internal Terhadap Kecurangan Akuntansi Pada Bank Perkreditan Rakyat Kota Batam. *Jurnal Akuntansi Bareleng*, 4(2), 7–16.
- Haryanto, M., & Hanna, H. (2017). Camel Dan Tingkat Kesehatan Perbankan. *Jurnal Akuntansi*, 18(3), 350–370.
- Jonardi, C. F. Y. (2021). Pengaruh Profitabilitas, Struktur Modal, Dan Likuiditas Terhadap Nilai Perusahaan. *Jurnal Paradigma Akuntansi*, 3(1), 312.
- Khamisah, N., Nani, D. A., & Ashsifa, I. (2020). Pengaruh Non Performing Loan (NPL) , BOPO dan Ukuran Perusahaan Terhadap Return On Assets (ROA) Perusahaan Perbankan yang Terdaftar di Bursa Efek Indonesia (BEI). *TECHNOBIZ : International Journal of Business*, 3(2), 18.
- Kurniasari, C., & Ghozali, I. (2013). Analisis Pengaruh Rasio Camel Dalam Memprediksi Financial Distress Perbankan Indonesia. *Diponegoro Journal of Accounting*, 2(4), 1–10.
- Masyitah, E., & Harahap, K. K. S. (2018). Analisis Kinerja Keuangan Menggunakan Metode Rasio Likuiditas Dan Profitabilitas. *Jurnal Akuntansi Dan Keuangan Kontemporer (JAKK)*, 1(1), 33–46.
- Raju Maulana, (2019). *Pengaruh LDR, CAR, BOPO dan NPL Terhadap Return On Asset (ROA) Pada Perusahaan Perbankan yang Terdaftar di Bursa Efek*





Hak Cipta Dilindungi Undang-Undang

1. Dilarang memperbanyak atau mendistribusikan dokumen ini untuk tujuan komersial tanpa izin tertulis dari penulis atau pihak berwenang.
Penggunaan untuk kepentingan akademik, penelitian, dan pendidikan diperbolehkan dengan mencantumkan sumber.

2. Penggunaan tanpa izin untuk kepentingan komersial atau pelanggaran hak cipta dapat dikenakan sanksi sesuai dengan UU Hak Cipta di Indonesia.
Plagiarisme juga dilarang dan dapat dikenakan sanksi.

3. Universitas hanya berhak menyimpan dan mendistribusikan dokumen ini di repositori akademik, tanpa mengalihkan hak cipta penulis, sesuai dengan peraturan yang berlaku di Indonesia.

Universitas Islam Indragiri

Indonesia Tahun 2016-2018. 4(2), 114–127.

- Nasir, M. (2018). Analisis Perbandingan Kinerja Keuangan Pada Perusahaan Sebelum Dan Sesudah Merger Dan Akuisisi (Studi Perusahaan Yang Melakukan Merger Dan Akuisisi Yang Terdaftar Di Bei 2013-2015). *Jurnal Economic Resource*, 1(1), 71–85.
- Safira Aulia Nurul Mahmudah, N., Faris Indriya Himawan, A., & Akhirruddin, A. (2022). Analisis Tingkat Kesehatan Bank Dengan Metode CAMEL Pada Laporan Keuangan PT. BPRS LT. *ILTIZAM Journal of Shariah Economics Research*, 6(2), 267–278
- Raju Maulana putri, E., & Susanto, E. (2024). Analisis Kinerja Keuangan pengelolaan alokasi Dana Desa Berdasarkan Rasio Efektivitas dan Rasio Pertumbuhan Pada Desa Sungai Baru Kecamatan Gaung Kabupaten Indragiri Hilir. *Jurnal Mahasiswa Ekonomi dan Bisnis JMEB*, 1(2), 128-135.
- Asniati Bindas. (2022). Pengaruh Pengembangan Karir Terhadap Kinerja Pegawai Pada Puskesmas Sungai Piring Kabupaten Indragiri Hilir. *Jurnal Analisis Manajemen*, 8(1), 18–25.
- Suriansyah, S. (2023). the Influence of Return on Asset (ROA), Net Profit Margin (NPM), and Earnings Per Share (EPS) on Stock Price in Banking Companies Listed on the Indonesia Stock Exchange. *MANKEU (Jurnal Manajemen Keuangan)*, 1(1),
- Theodorus, S., & Artini, L. G. S. (2018). Studi Financial Distress pada Perusahaan Perbankan Fakultas Ekonomi dan Bisnis Universitas Udayana (UNUD), Bali , Indonesia. *Jurnal Manajemen*, 7(5), 2710–2732.
- Yusuf, M. (2019). Efektivitas Penerapan Metode CAMEL dalam Mengukur Kinerja Keuangan PT Bank BNI Syariah Cabang Makassar. *Jurnal Profitability Fakultas*



Hak Cipta Dilindungi Undang-Undang

Universitas Islam Indragiri

1. Dilarang memperbanyak atau mendistribusikan dokumen ini untuk tujuan komersial tanpa izin tertulis dari penulis atau pihak berwenang. Penggunaan untuk kepentingan akademik, penelitian, dan pendidikan diperbolehkan dengan mencantumkan sumber.
2. Penggunaan tanpa izin untuk kepentingan komersial atau pelanggaran hak cipta dapat dikenakan sanksi sesuai dengan UU Hak Cipta di Indonesia. Plagiarisme juga dilarang dan dapat dikenakan sanksi.
3. Universitas hanya berhak menyimpan dan mendistribusikan dokumen ini di repositori akademik, tanpa mengalihkan hak cipta penulis, sesuai dengan peraturan yang berlaku di Indonesia.




Nomor Surat	029/DIR/OJK/22.
Nama Emiten	Bank Pan Indonesia Tbk
Kode Emiten	PNBN
Perihal	Penyampaian Laporan Keuangan Tahunan

Perseroan dengan ini menyampaikan laporan keuangan untuk Tahun Bulan yang berakhir pada 31/12/2021 dengan ikhtisar sebagai berikut :

Informasi mengenai anak perusahaan Perseroan sebagai berikut :

No	Nama	Kegiatan Usaha	Lokasi	Tahun Komersil	Status Operasi	Jumlah Aset	Satuan	Mata Uang	Persentase (%)
1	PT Clipan Finance Indonesia Tbk	Lembaga Pembiayaan Kosumen	Jakarta	1982	Masih beroperasi	7.123.904	JUTAAN	IDR	51.49
2	PT Bank Panin Dubai Syariah Tbk	Bergerak Dalam Bidang Usaha Perbankan	Jakarta	2009	Masih beroperasi	12.426.005	JUTAAN	IDR	67.3

Dokumen ini merupakan dokumen resmi Bank Pan Indonesia Tbk yang tidak memerlukan tanda tangan karena dihasilkan secara elektronik. Bank Pan Indonesia Tbk bertanggung jawab penuh atas informasi tertera di dalam dokumen ini.



**[4220000] Statement of financial position presented using order of liquidity -
Financial and Sharia Industry**



**Laporan posisi
keuangan**

**Statement of financial
position**

	<u>31 December 2021</u>	<u>31 December 2020</u>	
Aset			Assets
Kas	1,740,383	1,871,377	Cash
Giro pada bank indonesia	1,742,028	2,380,915	Current accounts with bank Indonesia
Giro pada bank lain			Current accounts with other banks
Giro pada bank lain pihak ketiga	2,744,849	1,275,413	Current accounts with other banks third parties
Giro pada bank lain pihak berelasi	263,541	762,539	Current accounts with other banks related parties
Cadangan kerugian penurunan nilai pada giro pada bank lain	(52)	(43)	Allowance for impairment losses for current accounts with other bank
Penempatan pada bank indonesia dan bank lain			Placements with bank Indonesia and other banks
Penempatan pada bank indonesia dan bank lain pihak ketiga	7,275,458	8,450,702	Placements with bank Indonesia and other banks third parties
Cadangan kerugian penurunan nilai pada penempatan pada bank lain	(564)	(704)	Allowance for impairment losses for placements with other banks
Efek-efek yang diperdagangkan			Marketable securities
Efek-efek yang diperdagangkan pihak ketiga	36,808,740	43,078,134	Marketable securities third parties
Cadangan kerugian penurunan nilai pada efek-efek yang diperdagangkan	(16,087)	(15,937)	Allowance for impairment losses for marketable securities
Efek yang dibeli dengan janji dijual kembali	15,959,063	17,257,750	Securities purchased under agreement to resale
Tagihan akseptasi			Acceptance receivables
Tagihan akseptasi pihak ketiga	2,083,313	2,500,941	Acceptance receivables third parties
Cadangan kerugian penurunan nilai pada tagihan akseptasi	(3,809)	(5,228)	Allowance for impairment losses for acceptance receivables
Tagihan derivatif			Derivative receivables
Tagihan derivatif pihak ketiga	5,557	3,288	Derivative receivables third parties
Pinjaman yang diberikan			Loans
Pinjaman yang diberikan pihak ketiga	117,609,920	120,706,825	Loans third parties
Pinjaman yang diberikan pihak berelasi	1,351,630	926,684	Loans related parties

3. Universitas hanya berhak menyimpan dan mendistribusikan dokumen ini di repositori akademik, tanpa mengalihkan hak cipta penulis, sesuai dengan peraturan yang berlaku di Indonesia.

Hak Cipta dilindungi Undang-Undang

Cadangan kerugian penurunan nilai pada pinjaman yang diberikan	(5,667,537)	(5,523,484)	Allowance for impairment losses for loans
Piutang pembiayaan konsumen			Consumer financing receivables
Piutang pembiayaan konsumen pihak ketiga	5,762,158	7,439,105	Consumer financing receivables third parties
Cadangan kerugian penurunan nilai pada piutang pembiayaan konsumen	(100,963)	(263,381)	Allowance for impairment losses for consumer financing receivables
Investasi sewa			Lease investments
Investasi sewa pihak ketiga	219,105	456,616	Lease investments third parties
Cadangan kerugian penurunan nilai pada investasi sewa	(16,492)	(23,167)	Allowance for impairment Losses for lease investments
Tagihan anjak piutang			Factoring receivables
Tagihan anjak piutang pihak ketiga	100,000	784,863	Factoring receivables third parties
Cadangan kerugian penurunan nilai pada tagihan anjak piutang	(17,748)	(113,590)	Allowance for impairment losses for factoring receivables
Biaya dibayar dimuka	99,530	69,583	Prepaid expenses
Aset pajak tangguhan	419,208	101,209	Deferred tax assets
Investasi pada entitas anak, ventura bersama, dan entitas asosiasi			Investments in subsidiaries, joint ventures and associates
Investasi pada entitas asosiasi	724,171	660,648	Investments in associates
Aset takberwujud selain goodwill	320,981	214,431	Intangible assets other than goodwill
Aset tetap	10,642,361	10,326,085	Property and equipment
Aset lainnya	4,413,798	4,745,517	Other assets
Jumlah aset	204,462,542	218,067,091	Total assets
Liabilitas, dana syirkah temporer dan ekuitas			Liabilities, temporary syirkah funds and equity
Liabilitas			Liabilities
Liabilitas segera	171,308	202,644	Obligations due immediately
Simpanan nasabah			Customers Deposits
Giro			Current accounts
Giro pihak ketiga	11,852,990	11,644,209	Current accounts third parties
Giro pihak berelasi	178,340	146,877	Current accounts related parties
Tabungan			Savings
Tabungan pihak ketiga	47,983,882	44,185,743	Savings third parties
Tabungan pihak berelasi	471,709	437,501	Savings related parties
Deposito berjangka			Time deposits
Deposito berjangka pihak ketiga	72,718,373	85,732,870	Time deposits third parties
Deposito berjangka pihak berelasi	863,024	881,990	Time deposits related parties



Diingat: Universitas Indragiri

Peraturan yang berlaku di Indonesia.

3. Universitas hanya berhak menyimpan dan mendistribusikan dokumen ini di repositori akademik, tanpa mengalihkan hak cipta penulis, sesuai dengan peraturan yang berlaku di Indonesia.

Plagiarisme juga dilarang dan dapat dikenakan sanksi.

2. Penggunaan tanpa izin untuk kepentingan komersial atau pelanggaran hak cipta dapat dikenakan sanksi sesuai dengan UU Hak Cipta di Indonesia.

Penggunaan untuk kepentingan akademik dan pendidikan dan penelitian dapat dilakukan dengan izin dan pendanaan yang memadai dari penulis atau pihak berwenang.

1. Semua hak cipta dan hak moral yang melekat pada karya ini tetap dimiliki oleh penulis dan tidak dapat dialihkan.



Simpanan dari bank lain	1,766,619	1,373,505	Other banks deposits
Efek yang dijual dengan janji untuk dibeli kembali	6,902,041	2,518,308	Securities sold with repurchase agreement
Liabilitas derivatif			Derivative payables
Liabilitas derivatif pihak ketiga	6,036	3,185	Derivative payables third parties
Liabilitas akseptasi	2,083,313	2,506,155	Acceptance payables
Pinjaman yang diterima			Borrowings
Pinjaman yang diterima pihak ketiga	1,286,050	3,093,526	Borrowings third parties
Efek yang diterbitkan			Securities issued
Obligasi	3,994,226	9,611,484	Bonds
Surat utang jangka menengah		1,901,408	Mid-term loans
Utang pajak	140,359	108,670	Taxes payable
Liabilitas lainnya	987,827	1,302,543	Other liabilities
Kewajiban imbalan pasca kerja	716,987	1,167,900	post-employment benefit obligations
Pinjaman subordinasi			Subordinated loans
Pinjaman subordinasi pihak ketiga	3,760,928	3,698,668	Subordinated loans third parties
Pinjaman subordinasi pihak berelasi	30,783	89,573	Subordinated loans related parties
Jumlah liabilitas	155,914,795	170,606,759	Total liabilities
Ekuitas			Equity
Ekuitas yang diatribusikan kepada pemilik entitas induk			Equity attributable to equity owners of parent entity
Saham biasa	2,408,765	2,408,765	Common stocks
Tambahan modal disetor	3,440,707	3,440,707	Additional paid-in capital
Saham treasury	(610)	(610)	Treasury stocks
Komponen ekuitas lainnya	8,460,457	9,383,734	Other components of equity
Saldo laba (akumulasi kerugian)			Retained earnings (deficit)
Saldo laba yang telah ditentukan penggunaannya			Appropriated retained earnings
Cadangan khusus	140,000	140,000	Specific reserves
Saldo laba yang belum ditentukan penggunaannya	30,996,274	28,850,755	Unappropriated retained earnings
Jumlah ekuitas yang diatribusikan kepada pemilik entitas induk	45,445,593	44,223,351	Total equity attributable to equity owners of parent entity
Kepentingan non-pengendali	3,102,154	3,236,981	Non-controlling interests
Jumlah ekuitas	48,547,747	47,460,332	Total equity
Jumlah liabilitas, dana syirkah temporer dan ekuitas	204,462,542	218,067,091	Total liabilities, temporary syirkah funds and equity

1. Dilarang memperbarui atau mengubah UIN-Indragiri

2. Penggunaan untuk kepentingan akademik, penelitian, dan pendidikan diperbolehkan dengan mencantumkan sumber. Plagiarisme juga dilarang dan dapat dikenakan sanksi.

3. Universitas hanya berhak menyimpan dan mendistribusikan dokumen ini di repositori akademik, tanpa mengalihkan hak cipta penulis, sesuai dengan peraturan yang berlaku di Indonesia.

[4312000] Statement of profit or loss and other comprehensive income, OCI components presented net of tax, by nature - Financial and Sharia Industry

Laporan laba rugi dan penghasilan komprehensif lain

Statement of profit or loss and other comprehensive income

	31 December 2021	31 December 2020	
Pendapatan dan beban operasional			Operating income and expenses
Pendapatan bunga	14,347,292	16,185,399	Interest income
Beban bunga	(4,792,084)	(7,378,410)	Interest expenses
Pendapatan sekuritas			Securities income
Keuntungan (kerugian) dari transaksi perdagangan efek yang telah direalisasi	1,283,060	1,784,165	Realised gains (losses) on trading of marketable securities
Keuntungan (kerugian) perubahan nilai wajar efek	(64,062)	45,835	Gains (losses) on changes in fair value of marketable securities
Pendapatan operasional lainnya			Other operating income
Pendapatan provisi dan komisi dari transaksi lainnya selain kredit	106,795	98,872	Provisions and commissions income from transactions other than loan
Pendapatan dividen	38,333	14,860	Dividends income
Keuntungan (kerugian) selisih kurs mata uang asing	115,511	213,055	Gains (losses) on changes in foreign exchange rates
Pendapatan operasional lainnya	1,588,654	1,095,435	Other operating income
Pembentukan kerugian penurunan nilai			Allowances for impairment losses
Pembentukan penyisihan kerugian penurunan nilai aset produktif	(5,248,624)	(2,685,422)	Allowances for impairment losses on earnings assets
Pembentukan penyisihan kerugian penurunan nilai aset non-produktif	(101,323)	2,888	Allowances for impairment losses on non-earnings assets
Beban operasional lainnya			Other operating expenses
Beban umum dan administrasi	(1,909,096)	(1,838,128)	General and administrative expenses
Beban operasional lainnya	(2,956,951)	(3,637,675)	Other operating expenses
Jumlah laba operasional	2,407,505	3,900,874	Total profit from operation
Pendapatan dan beban bukan operasional			Non-operating income and expense
Pendapatan bukan operasional	64,793	145,923	Non-operating income
Bagian atas laba (rugi) entitas asosiasi yang dicatat dengan menggunakan metode ekuitas	42,038	24,995	Share of profit (loss) of associates accounted for using equity method
Jumlah laba (rugi) sebelum pajak penghasilan	2,514,336	4,071,792	Total profit (loss) before tax
Pendapatan (beban) pajak	(697,360)	(947,587)	Tax benefit (expenses)
Jumlah laba (rugi) dari operasi yang dilanjutkan	1,816,976	3,124,205	Total profit (loss) from continuing operations

Hak Cipta dan Nama Universitas Udayana Dilindungi Undang-Undang

1. Dilarang untuk menyalin, mendistribusikan, atau melakukan tindakan lain yang melanggar hak cipta dan nama Universitas Udayana tanpa izin tertulis dari Universitas Udayana.

2. Pengutipan tanpa izin untuk kepentingan komersial atau pelanggaran hak cipta dapat dikenakan sanksi sesuai dengan peraturan yang berlaku di Indonesia.

3. Universitas hanya berhak menyimpan dan mendistribusikan dokumen ini di repositori akademik, tanpa mengalihkan hak cipta penulis, sesuai dengan peraturan yang berlaku di Indonesia.

Jumlah laba (rugi)	1,816,976	3,124,205	Total profit (loss)
Pendapatan komprehensif lainnya, setelah pajak			Other comprehensive income, after tax
Pendapatan komprehensif lainnya yang tidak akan direklasifikasi ke laba rugi, setelah pajak			Other comprehensive income that will not be reclassified to profit or loss, after tax
Pendapatan komprehensif lainnya atas keuntungan (kerugian) hasil revaluasi aset tetap, setelah pajak	450,003	(8,111)	Other comprehensive income for gains (losses) on revaluation of property and equipment, after tax
Pendapatan komprehensif lainnya atas pengukuran kembali kewajiban manfaat pasti, setelah pajak	422,074	(114,000)	Other comprehensive income for remeasurement of defined benefit obligation, after tax
Jumlah pendapatan komprehensif lainnya yang tidak akan direklasifikasi ke laba rugi, setelah pajak	872,077	(122,111)	Total other comprehensive income that will not be reclassified to profit or loss, after tax
Pendapatan komprehensif lainnya yang akan direklasifikasi ke laba rugi, setelah pajak			Other comprehensive income that may be reclassified to profit or loss, after tax
Keuntungan (kerugian) yang belum direalisasi atas perubahan nilai wajar aset keuangan yang tersedia untuk dijual, setelah pajak	(1,703,866)	1,942,098	Unrealised gains (losses) on changes in fair value of available-for-sale financial assets, after tax
Bagian pendapatan komprehensif lainnya dari entitas asosiasi yang dicatat dengan menggunakan metode ekuitas, setelah pajak	425	967	Share of other comprehensive income of associates accounted for using equity method, after tax
Jumlah pendapatan komprehensif lainnya yang akan direklasifikasi ke laba rugi, setelah pajak	(1,703,441)	1,943,065	Total other comprehensive income that may be reclassified to profit or loss, after tax
Jumlah pendapatan komprehensif lainnya, setelah pajak	(831,364)	1,820,954	Total other comprehensive income, after tax
Jumlah laba rugi komprehensif	985,612	4,945,159	Total comprehensive income
Laba (rugi) yang dapat diatribusikan			Profit (loss) attributable to
Laba (rugi) yang dapat diatribusikan ke entitas induk	2,063,473	3,103,248	Profit (loss) attributable to parent entity
Laba (rugi) yang dapat diatribusikan ke kepentingan non-pengendali	(246,497)	20,957	Profit (loss) attributable to non-controlling interests
Laba rugi komprehensif yang dapat diatribusikan			Comprehensive income attributable to
Laba rugi komprehensif yang dapat diatribusikan ke entitas induk	1,223,202	4,949,689	Comprehensive income attributable to parent entity
Laba rugi komprehensif yang dapat diatribusikan ke kepentingan non-pengendali	(237,590)	(4,530)	Comprehensive income attributable to non-controlling interests
Laba (rugi) per saham			Earnings (loss) per share



1. Tidak diperkenankan untuk menyalin, mendistribusikan, atau melakukan tindakan lain yang melanggar hak cipta atau pelanggaran hak cipta yang berlaku di Indonesia.

2. Penggunaan tanpa izin untuk kepentingan komersial atau pelanggaran hak cipta dapat dikenakan sanksi.

3. Universitas hanya berhak menyimpan dan mendistribusikan dokumen ini di repositori akademik, tanpa mengalihkan hak cipta penulis, sesuai dengan peraturan yang berlaku di Indonesia.



Laba per saham dasar diatribusikan kepada pemilik entitas induk			Basic earnings per share attributable to equity owners of the parent entity
Laba (rugi) per saham dasar dari operasi yang dilanjutkan	85.67	128.83	Basic earnings (loss) per share from continuing operations
Laba (rugi) per saham dilusian			Diluted earnings (loss) per share
Laba (rugi) per saham dilusian dari operasi yang dilanjutkan	85.67	128.83	Diluted earnings (loss) per share from continuing operations

Hak Cipta Dilindungi Undang-Undang

Universitas Islam Indragiri



1. Dilarang memperbanyak atau mendistribusikan dokumen ini untuk tujuan komersial tanpa izin tertulis dari penulis atau pihak berwenang.
2. Penggunaan untuk kepentingan akademik, penelitian, dan pendidikan diperbolehkan dengan mencantumkan sumber. Plagiarisme juga dilarang dan dapat dikenakan sanksi.
3. Universitas hanya berhak menyimpan dan mendistribusikan dokumen ini di repositori akademik, tanpa mengalihkan hak cipta penulis, sesuai dengan peraturan yang berlaku di Indonesia.

[4510000] Statement of cash flows, direct method - Financial and Sharia Industry



Laporan arus kas

Statement of cash flows

	31 December 2021	31 December 2020	
Arus kas dari aktivitas operasi			Cash flows from operating activities
Arus kas sebelum perubahan dalam aset dan liabilitas operasi			Cash flows before changes in operating assets and liabilities
Penerimaan bunga, hasil investasi, provisi, dan komisi	14,187,603	16,024,952	Interest, investment income, fees and commissions received
Pembayaran bunga dan bonus, provisi dan komisi	(4,974,334)	(7,517,351)	Payments Of Interest And Bonus Fees And Commissions
Pendapatan dari transaksi operasional lainnya	3,013,422	2,842,060	Income from other operating transactions
Laba (rugi) selisih kurs	116,475	207,760	Foreign currency gains (losses)
Penerimaan pengembalian (pembayaran) pajak penghasilan	(702,196)	(969,218)	Refunds (payments) of income tax
Pembayaran beban operasional lainnya	(4,250,378)	(4,659,745)	Payments for other operating expenses
Penerimaan pendapatan non-operasional	63,412	162,838	Receipts from non-operating income
Penurunan (kenaikan) aset operasi			Decrease (increase) in operating assets
Penurunan (kenaikan) penempatan pada bank lain dan bank Indonesia	171,288	(121,288)	Decrease (increase) in placements with other banks and bank Indonesia
Penurunan (kenaikan) efek yang diperdagangkan	(1,869,302)	3,295,989	Decrease (increase) in marketable securities
Penurunan (kenaikan) efek yang dibeli dengan janji dijual kembali	1,299,127	(5,577,148)	Decrease (increase) in securities purchased under resale agreements
Penurunan (kenaikan) pinjaman yang diberikan	(1,459,009)	15,864,196	Decrease (increase) in loans
Penurunan (kenaikan) piutang pembiayaan konsumen	1,257,746	2,057,693	Decrease (increase) in consumer financing receivables
Penurunan (kenaikan) investasi sewa	123,851	301,183	Decrease (increase) in lease investments
Penurunan (kenaikan) tagihan anjak piutang	309,863	(53,301)	Decrease (increase) in factoring
Penurunan (kenaikan) aset lainnya	201,073	(364,574)	Decrease (increase) in other assets
Kenaikan (penurunan) liabilitas operasi			Increase (decrease) in operating liabilities
Kenaikan (penurunan) liabilitas segera	(31,336)	28,003	Increase (decrease) in obligations due immediately
Kenaikan (penurunan) giro dan tabungan simpanan nasabah	(5,293,286)	10,075,413	Increase (decrease) in current accounts and customers savings

1. Dilarang untuk menyalin, mendistribusikan, atau melakukan tindakan lain yang melanggar hak cipta atau pelanggaran hak cipta yang dapat dikenakan sanksi.

2. Penggunaan tanpa izin untuk kepentingan akademik, penelitian, dan pendidikan diperbolehkan dengan mencantumkan sumber.

3. Universitas hanya berhak menyimpan dan mendistribusikan dokumen ini di repositori akademik, tanpa mengalihkan hak cipta penulis, sesuai dengan peraturan yang berlaku di Indonesia.



Kenaikan (penurunan) deposito berjangka nasabah	(3,667,586)	1,550,868	Increase (decrease) in customers time deposits
Kenaikan (penurunan) simpanan dari bank lain	393,114	(2,491,882)	Increase (decrease) in other banks saving deposits
Kenaikan (penurunan) efek yang dijual dengan janji dibeli kembali	4,383,733	(2,392,157)	Increase (decrease) in securities sold under repurchase agreement
Kenaikan (penurunan) liabilitas akseptasi	(5,214)	(736)	Increase (decrease) in acceptance payables
Kenaikan (penurunan) liabilitas lainnya	(238,455)	(367,666)	Increase (decrease) in other liabilities
Jumlah arus kas bersih yang diperoleh dari (digunakan untuk) aktivitas operasi	3,029,611	27,895,889	Total net cash flows received from (used in) operating activities
Arus kas dari aktivitas investasi			Cash flows from investing activities
Penerimaan dividen dari aktivitas investasi	59,213	35,740	Dividends received from investing activities
Penerimaan dari penjualan (perolehan) aset tetap	(159,122)	(248,770)	Proceeds from disposal (acquisition) of property and equipment
Penerimaan dari penjualan (perolehan) aset takberwujud selain goodwill	(122,622)	(93,069)	Proceeds from disposal (acquisition) of intangible assets other than goodwill
Pencairan (penempatan) efek-efek yang diperdagangkan	5,806,900	(25,968,609)	Withdrawal (placement) of marketable securities
Penerimaan dari pelepasan kepentingan di entitas anak tanpa hilangnya pengendalian dari kegiatan investasi	101,803		Proceeds from sales of interests in subsidiaries without loss of control from investing activities
Jumlah arus kas bersih yang diperoleh dari (digunakan untuk) aktivitas investasi	5,686,172	(26,274,708)	Total net cash flows received from (used in) investing activities
Arus kas dari aktivitas pendanaan			Cash flows from financing activities
Pembayaran pinjaman yang diterima	(1,807,476)	(2,551,300)	Payments for borrowings
Pembayaran utang obligasi	(7,625,000)		Payments of bonds payable
Penjualan (pembelian) dari saham treasury		(4,233)	Sales (purchase) of treasury stocks
Penerimaan (pengeluaran) kas lainnya dari aktivitas pendanaan	(51,789)	7,267	Other cash inflows (outflows) from financing activities
Jumlah arus kas bersih yang diperoleh dari (digunakan untuk) aktivitas pendanaan	(9,484,265)	(2,548,266)	Total net cash flows received from (used in) financing activities
Jumlah kenaikan (penurunan) bersih kas dan setara kas	(768,482)	(927,085)	Total net increase (decrease) in cash and cash equivalents
Kas dan setara kas arus kas, awal periode	14,569,658	15,309,731	Cash and cash equivalents cash flows, beginning of the period
Efek perubahan nilai kurs pada kas dan setara kas	(34,917)	187,012	Effect of exchange rate changes on cash and cash equivalents
Kas dan setara kas arus kas, akhir periode	13,766,259	14,569,658	Cash and cash equivalents cash flows, end of the period

3. Universitas hanya berhak menyimpan dan mendistribusikan dokumen ini di repositori akademik, tanpa mengalihkan hak cipta penulis, sesuai dengan peraturan yang berlaku di Indonesia.

Plagiarisme juga dilarang dan dapat dikenakan sanksi.

Pergunakan tanpa hak untuk kepentingan komersial atau pelanggaran hak cipta.

Pergunakan tanpa hak untuk kepentingan komersial atau pelanggaran hak cipta.

Pergunakan tanpa hak untuk kepentingan komersial atau pelanggaran hak cipta.

Pergunakan tanpa hak untuk kepentingan komersial atau pelanggaran hak cipta.

Pergunakan tanpa hak untuk kepentingan komersial atau pelanggaran hak cipta.

Pergunakan tanpa hak untuk kepentingan komersial atau pelanggaran hak cipta.

Pergunakan tanpa hak untuk kepentingan komersial atau pelanggaran hak cipta.

Pergunakan tanpa hak untuk kepentingan komersial atau pelanggaran hak cipta.

Pergunakan tanpa hak untuk kepentingan komersial atau pelanggaran hak cipta.

Pergunakan tanpa hak untuk kepentingan komersial atau pelanggaran hak cipta.

Pergunakan tanpa hak untuk kepentingan komersial atau pelanggaran hak cipta.

Pergunakan tanpa hak untuk kepentingan komersial atau pelanggaran hak cipta.

Pergunakan tanpa hak untuk kepentingan komersial atau pelanggaran hak cipta.

Pergunakan tanpa hak untuk kepentingan komersial atau pelanggaran hak cipta.

Pergunakan tanpa hak untuk kepentingan komersial atau pelanggaran hak cipta.

Pergunakan tanpa hak untuk kepentingan komersial atau pelanggaran hak cipta.

Pergunakan tanpa hak untuk kepentingan komersial atau pelanggaran hak cipta.

Pergunakan tanpa hak untuk kepentingan komersial atau pelanggaran hak cipta.

Pergunakan tanpa hak untuk kepentingan komersial atau pelanggaran hak cipta.

Pergunakan tanpa hak untuk kepentingan komersial atau pelanggaran hak cipta.

Pergunakan tanpa hak untuk kepentingan komersial atau pelanggaran hak cipta.

Pergunakan tanpa hak untuk kepentingan komersial atau pelanggaran hak cipta.

Pergunakan tanpa hak untuk kepentingan komersial atau pelanggaran hak cipta.

Pergunakan tanpa hak untuk kepentingan komersial atau pelanggaran hak cipta.

Pergunakan tanpa hak untuk kepentingan komersial atau pelanggaran hak cipta.

Pergunakan tanpa hak untuk kepentingan komersial atau pelanggaran hak cipta.

Pergunakan tanpa hak untuk kepentingan komersial atau pelanggaran hak cipta.

Pergunakan tanpa hak untuk kepentingan komersial atau pelanggaran hak cipta.

Pergunakan tanpa hak untuk kepentingan komersial atau pelanggaran hak cipta.

Pergunakan tanpa hak untuk kepentingan komersial atau pelanggaran hak cipta.

Pergunakan tanpa hak untuk kepentingan komersial atau pelanggaran hak cipta.

Pergunakan tanpa hak untuk kepentingan komersial atau pelanggaran hak cipta.

Pergunakan tanpa hak untuk kepentingan komersial atau pelanggaran hak cipta.

Pergunakan tanpa hak untuk kepentingan komersial atau pelanggaran hak cipta.

Pergunakan tanpa hak untuk kepentingan komersial atau pelanggaran hak cipta.


Nomor Surat	023/DIR/OJK/23
Nama Emiten	Bank Pan Indonesia Tbk
Kode Emiten	PNBN
Perihal	Penyampaian Laporan Keuangan Tahunan

Perseroan dengan ini menyampaikan laporan keuangan untuk Tahun Bulan yang berakhir pada 31/12/2022 dengan ikhtisar sebagai berikut :

Informasi mengenai anak perusahaan Perseroan sebagai berikut :

No	Nama	Kegiatan Usaha	Lokasi	Tahun Komersil	Status Operasi	Jumlah Aset	Satuan	Mata Uang	Persentase (%)
1	PT Bank Panin Dubai Syariah Tbk	Bergerak Dalam Bidang Usaha Perbankan	Jakarta	2009	Masih beroperasi	14.791.738	JUTAAN	IDR	67.3
2	PT Clipan Finance Indonesia Tbk	Lembaga Pembiayaan Kosumen	Jakarta	1982	Masih beroperasi	8.049.256	JUTAAN	IDR	51.49

Dokumen ini merupakan dokumen resmi Bank Pan Indonesia Tbk yang tidak memerlukan tanda tangan karena dihasilkan secara elektronik. Bank Pan Indonesia Tbk bertanggung jawab penuh atas informasi tertera di dalam dokumen ini.



[4220000] Statement of financial position presented using order of liquidity -
Financial and Sharia Industry



Laporan posisi keuangan

Statement of financial position

Aset	31 December 2022	31 December 2021	Assets
Kas	1,704,409	1,740,383	Cash
Giro pada bank lain			Current accounts with other banks
Giro pada bank lain pihak ketiga	1,112,334	2,744,849	Current accounts with other banks third parties
Giro pada bank lain pihak berelasi	139,787	263,541	Current accounts with other banks related parties
Cadangan kerugian penurunan nilai pada giro pada bank lain	(50)	(52)	Allowance for impairment losses for current accounts with other bank
Cadangan kerugian penurunan nilai pada penempatan pada bank lain	(1,633)	(564)	Allowance for impairment losses for placements with other banks
Efek-efek yang diperdagangkan			Marketable securities
Efek-efek yang diperdagangkan pihak ketiga	33,398,471	36,808,740	Marketable securities third parties
Cadangan kerugian penurunan nilai pada efek-efek yang diperdagangkan	(53)	(16,087)	Allowance for impairment losses for marketable securities
Efek yang dibeli dengan janji dijual kembali	10,642,145	15,959,063	Securities purchased under agreement to resale
Tagihan akseptasi			Acceptance receivables
Tagihan akseptasi pihak ketiga	2,132,501	2,083,313	Acceptance receivables third parties
Cadangan kerugian penurunan nilai pada tagihan akseptasi	(6,652)	(3,809)	Allowance for impairment losses for acceptance receivables
Tagihan derivatif			Derivative receivables
Tagihan derivatif pihak ketiga	29,385	5,557	Derivative receivables third parties
Pinjaman yang diberikan			Loans
Pinjaman yang diberikan pihak ketiga	128,552,782	117,609,920	Loans third parties
Pinjaman yang diberikan pihak berelasi	1,325,517	1,351,630	Loans related parties
Cadangan kerugian penurunan nilai pada pinjaman yang diberikan	(6,608,717)	(5,667,537)	Allowance for impairment losses for loans
Piutang pembiayaan konsumen			Consumer financing receivables
Piutang pembiayaan konsumen pihak ketiga	6,914,427	5,762,158	Consumer financing receivables third parties
Cadangan kerugian penurunan nilai pada piutang pembiayaan konsumen	(118,977)	(100,963)	Allowance for impairment losses for consumer financing receivables
Investasi sewa			Lease investments

1. Dilarang memperbanyak atau mendistribusikan dokumen ini untuk tujuan komersial tanpa izin tertulis dari penulis atau pihak berwenang.
 2. Penggunaan tanpa izin untuk kepentingan akademik, penelitian, dan pendidikan diperbolehkan dengan mencantumkan sumber.
 3. Universitas hanya berhak menyimpan dan mendistribusikan dokumen ini di repositori akademik, tanpa mengalihkan hak cipta penulis, sesuai dengan peraturan yang berlaku di Indonesia.



Hak Cipta Dilindungi Undang-Undang

Universitas Islam Indragiri



1. Dilarang memperbanyak atau mendistribusikan dokumen ini untuk tujuan komersial tanpa izin tertulis dari penulis atau pihak berwenang. Penggunaan untuk kepentingan akademik, penelitian, dan pendidikan diperbolehkan dengan mencantumkan sumber.
2. Penggunaan tanpa izin untuk kepentingan komersial atau pelanggaran hak cipta dapat dikenakan sanksi sesuai dengan UU Hak Cipta di Indonesia. Plagiarisme juga dilarang dan dapat dikenakan sanksi.
3. Universitas hanya berhak menyimpan dan mendistribusikan dokumen ini di repositori akademik, tanpa mengalihkan hak cipta penulis, sesuai dengan peraturan yang berlaku di Indonesia.



Investasi sewa pihak ketiga	281,868	219,105	Lease investments third parties
Cadangan kerugian penurunan nilai pada investasi sewa	(9,727)	(16,492)	Allowance for impairment losses for lease investments
Tagihan anjak piutang			Factoring receivables
Tagihan anjak piutang pihak ketiga	100,000	100,000	Factoring receivables third parties
Cadangan kerugian penurunan nilai pada tagihan anjak piutang	(49,580)	(17,748)	Allowance for impairment losses for factoring receivables
Piutang lainnya			Other receivables
Piutang lainnya pihak ketiga	78,778		Other receivables third parties
Cadangan kerugian penurunan nilai pada piutang lainnya	(23,591)		Allowance for impairment losses for other receivables
Biaya dibayar dimuka	124,361	99,530	Prepaid expenses
Aset pajak tangguhan	609,846	419,208	Deferred tax assets
Investasi pada ventura bersama dan entitas asosiasi			Investments in joint ventures and associates
Investasi pada entitas asosiasi	791,410	724,171	Investments in associates
Aset takberwujud selain goodwill	425,974	320,981	Intangible assets other than goodwill
Aset tetap	10,176,936	10,642,361	Property, plant, and equipment
Aset lainnya	6,312,991	4,413,798	Other assets
Jumlah aset	212,431,881	204,462,542	Total assets
Liabilitas, dana syirkah temporer dan ekuitas			Liabilities, temporary syirkah funds and equity
Liabilitas			Liabilities
Liabilitas segera	169,964	171,308	Obligations due immediately
Simpanan nasabah			Customers deposits
Giro			Current accounts
Giro pihak ketiga	12,390,747	11,852,990	Current accounts third parties
Giro pihak berelasi	158,098	178,340	Current accounts related parties
Tabungan			Savings
Tabungan pihak ketiga	50,457,488	47,983,882	Savings third parties
Tabungan pihak berelasi	503,372	471,709	Savings related parties
Deposito berjangka			Time deposits
Deposito berjangka pihak ketiga	77,474,775	72,718,373	Time deposits third parties
Deposito berjangka pihak berelasi	859,451	863,024	Time deposits related parties
Simpanan dari bank lain			Other banks deposits
Simpanan dari bank lain pihak ketiga	3,258,790	1,766,619	Other banks deposits third parties
Efek yang dijual dengan janji untuk dibeli kembali	2,408,299	6,902,041	Securities sold with repurchase agreement
Liabilitas derivatif			Derivative payables

1. Dilampirkan dan diunggah ke dalam sistem informasi akademik Universitas Islam Indonesia (UII) sebagai dokumen pendukung dan referensi. Dokumen ini tidak dapat dipertanggungjawabkan secara hukum dan tidak dapat dipertanggungjawabkan secara akademik, penelitian, dan pendidikan. Dokumen ini tidak dapat dipertanggungjawabkan secara hukum dan tidak dapat dipertanggungjawabkan secara akademik, penelitian, dan pendidikan. Dokumen ini tidak dapat dipertanggungjawabkan secara hukum dan tidak dapat dipertanggungjawabkan secara akademik, penelitian, dan pendidikan.

2. Penggunaan tanpa izin untuk kepentingan komersial atau pelanggaran hak cipta dapat dikenakan sanksi sesuai dengan UU Hak Cipta di Indonesia.

3. Universitas hanya berhak menyimpan dan mendistribusikan dokumen ini di repositori akademik, tanpa mengalihkan hak cipta penulis, sesuai dengan peraturan yang berlaku di Indonesia.

**Hak Cipta Dilindungi Undang-Undang**

Universitas Islam Indragiri

1. Dilarang memperbanyak atau mendistribusikan dokumen ini untuk tujuan komersial tanpa izin tertulis dari penulis atau pihak berwenang. Pengunaan untuk kepentingan akademik, penelitian, dan pendidikan diperbolehkan dengan mencantumkan sumber.
2. Penggunaan tanpa izin untuk kepentingan komersial atau pelanggaran hak cipta dapat dikenakan sanksi sesuai dengan UU Hak Cipta di Indonesia. Plagiarisme juga dilarang dan dapat dikenakan sanksi.
3. Universitas hanya berhak menyimpan dan mendistribusikan dokumen ini di repositori akademik, tanpa mengalihkan hak cipta penulis, sesuai dengan peraturan yang berlaku di Indonesia.





ketiga	29,561	6,036	third parties
Liabilitas akseptasi			Acceptance liabilities
Liabilitas akseptasi pihak ketiga	2,137,042	2,083,313	Acceptance liabilities third parties
Pinjaman yang diterima			Borrowings
Pinjaman yang diterima pihak ketiga	2,144,195	1,286,050	Borrowings third parties
Efek yang diterbitkan			Securities issued
Obligasi subordinasi	3,795,470	3,791,711	Subordinated bonds
Utang pajak	222,169	140,359	Taxes payable
Liabilitas lainnya	1,266,865	987,827	Other liabilities
Kewajiban imbalan pasca kerja	440,481	716,987	Post-employment benefit obligations
Jumlah liabilitas	161,715,787	155,914,795	Total liabilities
Ekuitas			Equity
Ekuitas yang diatribusikan kepada pemilik entitas induk			Equity attributable to equity owners of parent entity
Saham biasa	2,408,765	2,408,765	Common stocks
Tambahan modal disetor	3,440,707	3,440,707	Additional paid-in capital
Saham treasuri	(610)	(610)	Treasury stocks
Komponen ekuitas lainnya	7,352,307	8,460,457	Other components of equity
Saldo laba (akumulasi kerugian)			Retained earnings (deficit)
Saldo laba yang telah ditentukan penggunaannya			Appropriated retained earnings
Cadangan khusus	140,000	140,000	Specific reserves
Saldo laba yang belum ditentukan penggunaannya	34,059,727	30,996,274	Unappropriated retained earnings
Jumlah ekuitas yang diatribusikan kepada pemilik entitas induk	47,400,896	45,445,593	Total equity attributable to equity owners of parent entity
Keuntungan non-pengendali	3,315,198	3,102,154	Non-controlling interests
Jumlah ekuitas	50,716,094	48,547,747	Total equity
Jumlah liabilitas, dana syirkah temporer dan ekuitas	212,431,881	204,462,542	Total liabilities, temporary syirkah funds and equity

[4312000] Statement of profit or loss and other comprehensive income, OCI components presented net of tax, by nature - Financial and Sharia Industry



Laporan laba rugi dan penghasilan komprehensif lain

Statement of profit or loss and other comprehensive income

	31 December 2022	31 December 2021	
Pendapatan dan beban operasional			Operating income and expenses
Pendapatan bunga	13,906,210	14,347,292	Interest income
Beban bunga	(3,957,460)	(4,792,084)	Interest expenses
Pendapatan sekuritas			Securities income
Keuntungan (kerugian) dari transaksi perdagangan efek yang telah direalisasi	202,790	1,283,060	Realised gains (losses) on trading of marketable securities
Keuntungan (kerugian) perubahan nilai wajar efek	(142,850)	(64,062)	Gains (losses) on changes in fair value of marketable securities
Pendapatan operasional lainnya			Other operating income
Pendapatan provisi dan komisi dari transaksi lainnya selain kredit	137,302	106,795	Provisions and commissions income from transactions other than loan
Keuntungan (kerugian) selisih kurs mata uang asing	115,096	115,511	Gains (losses) on changes in foreign exchange rates
Pendapatan operasional lainnya	1,595,654	1,626,987	Other operating income
Pemulihan penyisihan kerugian penurunan nilai			Recovery of impairment loss
Pemulihan penyisihan kerugian penurunan nilai aset non-keuangan - agunan yang diambil alih	28,501		Recovery of impairment loss of non-financial assets repossessed collaterals
Pembentukan kerugian penurunan nilai			Allowances for impairment losses
Pembentukan penyisihan kerugian penurunan nilai aset produktif	(2,802,932)	(5,248,137)	Allowances for impairment losses on earnings assets
Pembentukan penyisihan kerugian penurunan nilai aset non-produktif		(101,323)	Allowances for impairment losses on non-earnings assets
Pembalikan (beban) estimasi kerugian komitmen dan kontijensi	(16,121)	(487)	Reversal (expense) of estimated losses on commitments and contingencies
Beban operasional lainnya			Other operating expenses
Beban umum dan administrasi	(2,067,137)	(1,909,096)	General and administrative expenses
Beban operasional lainnya	(3,013,699)	(2,956,951)	Other operating expenses
Jumlah laba operasional	3,985,354	2,407,505	Total profit from operation
Pendapatan dan beban bukan operasional			Non-operating income and expense

1. Penggunaan tanpa izin untuk kepentingan akademik, penelitian, dan pendidikan diperbolehkan dengan mencantumkan sumber.
 2. Penggunaan tanpa izin untuk kepentingan komersial atau pelanggaran hak cipta dapat dikenakan sanksi sesuai dengan UU Hak Cipta di Indonesia.
 3. Universitas hanya berhak menyimpan dan mendistribusikan dokumen ini di repositori akademik, tanpa mengalihkan hak cipta penulis, sesuai dengan peraturan yang berlaku di Indonesia.



Pendapatan bukan operasional	15,960	64,793	Non-operating income
Bagian atas laba (rugi) entitas asosiasi yang dicatat dengan menggunakan metode ekuitas	87,579	42,038	Share of profit (loss) of associates accounted for using equity method
Jumlah laba (rugi) sebelum pajak penghasilan	4,088,893	2,514,336	Total profit (loss) before tax
Pendapatan (beban) pajak	(815,883)	(697,360)	Tax benefit (expenses)
Jumlah laba (rugi) dari operasi yang dilanjutkan	3,273,010	1,816,976	Total profit (loss) from continuing operations
Jumlah laba (rugi)	3,273,010	1,816,976	Total profit (loss)
Pendapatan komprehensif lainnya, setelah pajak			Other comprehensive income, after tax
Pendapatan komprehensif lainnya yang tidak akan direklasifikasi ke laba rugi, setelah pajak			Other comprehensive income that will not be reclassified to profit or loss, after tax
Pendapatan komprehensif lainnya atas keuntungan (kerugian) hasil revaluasi aset tetap, setelah pajak	231,496	450,003	Other comprehensive income for gains (losses) on revaluation of property and equipment, after tax
Pendapatan komprehensif lainnya atas pengukuran kembali kewajiban manfaat pasti, setelah pajak	158,972	422,074	Other comprehensive income for remeasurement of defined benefit obligation, after tax
Jumlah pendapatan komprehensif lainnya yang tidak akan direklasifikasi ke laba rugi, setelah pajak	390,468	872,077	Total other comprehensive income that will not be reclassified to profit or loss, after tax
Pendapatan komprehensif lainnya yang akan direklasifikasi ke laba rugi, setelah pajak			Other comprehensive income that may be reclassified to profit or loss, after tax
Keuntungan (kerugian) yang belum direalisasi atas perubahan nilai wajar aset keuangan melalui penghasilan komprehensif lain, setelah pajak	(1,014,828)	(1,703,866)	Unrealised gains (losses) on changes in fair value through other comprehensive income financial assets, after tax
Bagian pendapatan komprehensif lainnya dari entitas asosiasi yang dicatat dengan menggunakan metode ekuitas, setelah pajak	1,328	425	Share of other comprehensive income of associates accounted for using equity method, after tax
Jumlah pendapatan komprehensif lainnya yang akan direklasifikasi ke laba rugi, setelah pajak	(1,013,500)	(1,703,441)	Total other comprehensive income that may be reclassified to profit or loss, after tax
Jumlah pendapatan komprehensif lainnya, setelah pajak	(623,032)	(831,364)	Total other comprehensive income, after tax
Jumlah laba rugi komprehensif	2,649,978	985,612	Total comprehensive income
Laba (rugi) yang dapat diatribusikan			Profit (loss) attributable to

3. Universitas hanya berhak menyimpan dan mendistribusikan dokumen ini di repositori akademik, tanpa mengalihkan hak cipta penulis, sesuai dengan peraturan yang berlaku di Indonesia.

2. Penggunaan tanpa izin untuk kepentingan komersial atau pelanggaran hak cipta dapat dikenakan sanksi sesuai dengan UU Hak Cipta di Indonesia.

1. Plagiarisme juga dilarang dan dapat dikenakan sanksi.



Laba (rugi) yang dapat diatribusikan ke entitas induk	3,041,676	2,063,473	Profit (loss) attributable to parent entity
Laba (rugi) yang dapat diatribusikan ke kepentingan non-pengendali	231,334	(246,497)	Profit (loss) attributable to non-controlling interests
Laba rugi komprehensif yang dapat diatribusikan			Comprehensive income attributable to
Laba rugi komprehensif yang dapat diatribusikan ke entitas induk	2,436,934	1,223,202	Comprehensive income attributable to parent entity
Laba rugi komprehensif yang dapat diatribusikan ke kepentingan non-pengendali	213,044	(237,590)	Comprehensive income attributable to non-controlling interests
Laba (rugi) per saham			Earnings (loss) per share
Laba per saham dasar diatribusikan kepada pemilik entitas induk			Basic earnings per share attributable to equity owners of the parent entity
Laba (rugi) per saham dasar dari operasi yang dilanjutkan	126.28	85.67	Basic earnings (loss) per share from continuing operations
Laba (rugi) per saham dilusian			Diluted earnings (loss) per share
Laba (rugi) per saham dilusian dari operasi yang dilanjutkan	126.28	85.67	Diluted earnings (loss) per share from continuing operations



Hak Cipta dan Hak Kekayaan Intelektual dilindungi undang-undang. Penggunaan untuk kepentingan akademik, penelitian, dan pendidikan diperbolehkan dengan mencantumkan sumber.

2. Penggunaan tanpa izin untuk kepentingan komersial atau pelanggaran hak cipta dapat dikenakan sanksi sesuai dengan UU Hak Cipta di Indonesia. Plagiarisme juga dilarang dan dapat dikenakan sanksi.

3. Universitas hanya berhak menyimpan dan mendistribusikan dokumen ini di repositori akademik, tanpa mengalihkan hak cipta penulis, sesuai dengan peraturan yang berlaku di Indonesia.

[4510000] Statement of cash flows, direct method - Financial and Sharia Industry



Laporan arus kas

Statement of cash flows

	<u>31 December 2022</u>	<u>31 December 2021</u>	
Arus kas dari aktivitas operasi			Cash flows from operating activities
Arus kas sebelum perubahan dalam aset dan liabilitas operasi			Cash flows before changes in operating assets and liabilities
Penerimaan bunga, hasil investasi, provisi, dan komisi	13,748,599	14,187,603	Interest, investment income, fees and commissions received
Pembayaran bunga dan bonus, provisi dan komisi	(3,863,846)	(4,974,334)	Payments Of Interest And Bonus Fees And Commissions
Pendapatan dari transaksi operasional lainnya	1,556,801	3,013,422	Income from other operating transactions
Pembayaran pajak penghasilan badan	(751,503)	(702,196)	Payments for corporate income tax
Laba (rugi) selisih kurs	120,998	116,475	Foreign currency gains (losses)
Pembayaran beban operasional lainnya	(4,627,276)	(4,250,378)	Payments for other operating expenses
Penerimaan pendapatan non-operasional	(8,979)	63,412	Receipts from non-operating income
Penurunan (kenaikan) aset operasi			Decrease (increase) in operating assets
Penurunan (kenaikan) efek yang diperdagangkan	(1,279,630)	(1,869,302)	Decrease (increase) in marketable securities
Penurunan (kenaikan) efek yang dibeli dengan janji dijual kembali	5,317,954	1,299,127	Decrease (increase) in securities purchased under resale agreements
Penurunan (kenaikan) pinjaman yang diberikan	(12,374,150)	(1,459,009)	Decrease (increase) in loans
Penurunan (kenaikan) piutang pembiayaan konsumen	(1,331,490)	1,257,746	Decrease (increase) in consumer financing receivables
Penurunan (kenaikan) investasi sewa	(77,336)	123,851	Decrease (increase) in lease investments
Penurunan (kenaikan) tagihan anjak piutang		309,863	Decrease (increase) in factoring
Penurunan (kenaikan) aset lainnya	(1,565,627)	201,073	Decrease (increase) in other assets
Kenaikan (penurunan) liabilitas operasi			Increase (decrease) in operating liabilities
Kenaikan (penurunan) liabilitas segera	(1,901)	(31,336)	Increase (decrease) in obligations due immediately
Kenaikan (penurunan) giro dan tabungan simpanan nasabah	3,022,784	4,072,593	Increase (decrease) in current accounts and customers savings
Kenaikan (penurunan) deposito berjangka nasabah	4,752,829	(13,033,465)	Increase (decrease) in customers time deposits
Kenaikan (penurunan) simpanan dari bank lain	1,492,171	393,114	Increase (decrease) in other banks saving deposits

1. Dilarang memperbanyak atau mendistribusikan dokumen ini untuk tujuan komersial tanpa izin tertulis dari penanggung jawab pihak berwenang.
 2. Penggunaan tanpa izin untuk kepentingan akademik, penelitian, dan pendidikan diperbolehkan dengan mencantumkan sumber.
 3. Universitas hanya berhak menyimpan dan mendistribusikan dokumen ini di repositori akademik, tanpa mengalihkan hak cipta penulis, sesuai dengan peraturan yang berlaku di Indonesia.



Kenaikan (penurunan) efek yang dijual dengan janji dibeli kembali	(4,493,742)	4,383,733	Increase (decrease) in securities sold under repurchase agreement
Kenaikan (penurunan) liabilitas akseptasi	4,541	(5,214)	Increase (decrease) in acceptance payables
Kenaikan (penurunan) liabilitas lainnya	168,543	(238,455)	Increase (decrease) in other liabilities
Jumlah arus kas bersih yang diperoleh dari (digunakan untuk) aktivitas operasi	(190,260)	3,029,611	Total net cash flows received from (used in) operating activities
Arus kas dari aktivitas investasi			Cash flows from investing activities
Penerimaan dari penjualan (perolehan) aset tetap	(179,928)	(159,122)	Proceeds from disposal (acquisition) of property and equipment
Penerimaan dari penjualan (perolehan) aset takberwujud selain goodwill	(121,310)	(122,622)	Proceeds from disposal (acquisition) of intangible assets other than goodwill
Pencairan (penempatan) efek-efek yang diperdagangkan	3,441,032	5,806,900	Withdrawal (placement) of marketable securities
Penerimaan dari pelepasan kepemilikan pada entitas asosiasi		101,803	Proceeds from sales of interests in associates
Penerimaan (pengeluaran) kas lainnya dari aktivitas investasi	50,727	59,213	Other cash inflows (outflows) from investing activities
Jumlah arus kas bersih yang diperoleh dari (digunakan untuk) aktivitas investasi	3,190,521	5,686,172	Total net cash flows received from (used in) investing activities
Arus kas dari aktivitas pendanaan			Cash flows from financing activities
Penerimaan pinjaman yang diterima	2,425,576		Proceeds from borrowings
Pembayaran pinjaman yang diterima	(1,567,431)	(1,807,476)	Payments for borrowings
Pembayaran utang obligasi		(5,625,000)	Payments of bonds payable
Pembayaran dari surat utang jangka menengah		(2,000,000)	Payments of medium term notes
Pembayaran dividen dari aktivitas pendanaan	(481,075)		Dividends paid from financing activities
Penerimaan (pengeluaran) kas lainnya dari aktivitas pendanaan	(85,557)	(51,789)	Other cash inflows (outflows) from financing activities
Jumlah arus kas bersih yang diperoleh dari (digunakan untuk) aktivitas pendanaan	291,513	(9,484,265)	Total net cash flows received from (used in) financing activities
Jumlah kenaikan (penurunan) bersih kas dan setara kas	3,291,774	(768,482)	Total net increase (decrease) in cash and cash equivalents
Kas dan setara kas arus kas, awal periode	13,766,259	14,569,658	Cash and cash equivalents cash flows, beginning of the period
Efek perubahan nilai kurs pada kas dan setara kas	295,436	(34,917)	Effect of exchange rate changes on cash and cash equivalents
Kas dan setara kas arus kas, akhir periode	17,353,469	13,766,259	Cash and cash equivalents cash flows, end of the period

3. Universitas hanya berhak menyimpan dan mendistribusikan dokumen ini di repositori akademik, tanpa mengalihkan hak cipta penulis, sesuai dengan peraturan yang berlaku di Indonesia.

2. Penggandaan tanpa izin untuk kepentingan komersial atau pelanggaran hak cipta dapat dikenakan sanksi.

Plagiarisme juga dilarang dan dapat dikenakan sanksi.



Hak Cipta Dilindungi Undang-Undang

Universitas Islam Indragiri



1. Dilarang memperbanyak atau mendistribusikan dokumen ini untuk tujuan komersial tanpa izin tertulis dari penulis atau pihak berwenang. Penggunaan untuk kepentingan akademik, penelitian, dan pendidikan diperbolehkan dengan mencantumkan sumber.
2. Penggunaan tanpa izin untuk kepentingan komersial atau pelanggaran hak cipta dapat dikenakan sanksi sesuai dengan UU Hak Cipta di Indonesia. Plagiarisme juga dilarang dan dapat dikenakan sanksi.
3. Universitas hanya berhak menyimpan dan mendistribusikan dokumen ini di repositori akademik, tanpa mengalihkan hak cipta penulis, sesuai dengan peraturan yang berlaku di Indonesia.


Nomor Surat	027/DIR/OJK/24
Nama Emiten	Bank Pan Indonesia Tbk
Kode Emiten	PNBN
Perihal	Penyampaian Laporan Keuangan Tahunan

Perseroan dengan ini menyampaikan laporan keuangan untuk Tahun Bulan yang berakhir pada 31/12/2023 dengan ikhtisar sebagai berikut :

Informasi mengenai anak perusahaan Perseroan sebagai berikut :

No	Nama	Kegiatan Usaha	Lokasi	Tahun Komersil	Status Operasi	Jumlah Aset	Satuan	Mata Uang	Persentase (%)
1	PT Cipan Finance Indonesia Tbk	Lembaga Pembiayaan Kosumen	Jakarta	1982	Masih beroperasi	9.911.254	JUTAAN	IDR	51.49
2	PT Bank Panin Dubai Syariah Tbk	Bergerak Dalam Bidang Usaha Perbankan	Jakarta	2009	Masih beroperasi	17.343.322	JUTAAN	IDR	67.3

Dokumen ini merupakan dokumen resmi Bank Pan Indonesia Tbk yang tidak memerlukan tanda tangan karena dihasilkan secara elektronik. Bank Pan Indonesia Tbk bertanggung jawab penuh atas informasi tertera di dalam dokumen ini.



4220000] Statement of financial position presented using order of liquidity - Financial and Sharia Industry

Laporan posisi keuangan

Laporan posisi keuangan	<u>2023-12-31</u>
Aset	
Kas	1,297,547
Dana yang dibatasi penggunaannya	
Giro pada Bank Indonesia	7,870,438
Giro pada bank lain	
Giro pada bank lain pihak ketiga	1,076,630
Giro pada bank lain pihak berelasi	221,111
Cadangan kerugian penurunan nilai pada giro pada bank lain	(35)
Penempatan pada Bank Indonesia dan bank lain	
Penempatan pada Bank Indonesia dan bank lain pihak ketiga	6,038,336
Penempatan pada Bank Indonesia dan bank lain pihak berelasi	
Cadangan kerugian penurunan nilai pada penempatan pada bank lain	(2,688)
Piutang asuransi	
Piutang asuransi pihak ketiga	
Piutang asuransi pihak berelasi	
Cadangan kerugian penurunan nilai pada piutang asuransi	
Biaya akuisisi tanggungan	
Deposito pada lembaga kliring dan penjaminan	
Efek-efek yang diperdagangkan	
Efek-efek yang diperdagangkan pihak ketiga	39,010,673
Efek-efek yang diperdagangkan pihak berelasi	
Cadangan kerugian penurunan nilai pada efek-efek yang diperdagangkan	(39)
Investasi pemegang polis pada kontrak unit-linked	
Efek yang dibeli dengan janji dijual kembali	4,826,791
Wesel ekspor dan tagihan lainnya	
Wesel ekspor dan tagihan lainnya pihak ketiga	
Wesel ekspor dan tagihan lainnya pihak berelasi	
Cadangan kerugian penurunan nilai pada wesel ekspor dan tagihan lainnya	
Tagihan akseptasi	
Tagihan akseptasi pihak ketiga	1,637,787
Tagihan akseptasi pihak berelasi	
Cadangan kerugian penurunan nilai pada tagihan akseptasi	(7,658)
Tagihan derivatif	
Tagihan derivatif pihak ketiga	20,437
Tagihan derivatif pihak berelasi	
Pinjaman yang diberikan	
Pinjaman yang diberikan pihak ketiga	138,351,123
Pinjaman yang diberikan pihak berelasi	1,350,018
Cadangan kerugian penurunan nilai pada pinjaman yang diberikan	(8,202,868)
Piutang dari lembaga kliring dan penjaminan	
Piutang nasabah	
Piutang nasabah pihak ketiga	
Piutang nasabah pihak berelasi	
Cadangan kerugian penurunan nilai pada piutang nasabah	
Piutang murabahah	
Piutang murabahah pihak ketiga	
Piutang murabahah pihak berelasi	
Cadangan kerugian penurunan nilai pada piutang murabahah	
Piutang istishna	
Piutang istishna pihak ketiga	
Piutang istishna pihak berelasi	
Cadangan kerugian penurunan nilai pada piutang istishna	
Piutang ijarah	
Piutang ijarah pihak ketiga	
Piutang ijarah pihak berelasi	
Cadangan kerugian penurunan nilai pada piutang ijarah	

Tabungan wadiah	
Tabungan wadiah pihak ketiga	2,228,720
Tabungan wadiah pihak berelasi	
Deposito berjangka	
Deposito berjangka pihak ketiga	68,986,654
Deposito berjangka pihak berelasi	728,923
Deposito wakalah	
Deposito wakalah pihak ketiga	
Deposito wakalah pihak berelasi	
Simpanan dari bank lain	
Simpanan dari bank lain pihak berelasi	
Simpanan dari bank lain pihak ketiga	2,420,728
Efek yang dijual dengan janji untuk dibeli kembali	9,761,945
Liabilitas derivatif	
Liabilitas derivatif pihak ketiga	16,432
Liabilitas derivatif pihak berelasi	
Utang asuransi	
Utang koasuransi	
Liabilitas kepada pemegang polis unit-linked	
Utang bunga	
Liabilitas akseptasi	
Liabilitas akseptasi pihak berelasi	
Liabilitas akseptasi pihak ketiga	1,641,363
Utang usaha	
Uang muka dan angsuran	
Utang dividen	
Utang dealer	
Pinjaman yang diterima	
Pinjaman yang diterima pihak ketiga	2,803,373
Pinjaman yang diterima pihak berelasi	
Pinjaman yang diterima utang pada lembaga kliring dan penjaminan	
Efek yang diterbitkan	
Utang obligasi	0
Sukuk	
Obligasi subordinasi	3,699,276
Surat utang jangka menengah	
Efek yang diterbitkan lainnya	
Liabilitas kontrak asuransi	
Utang perusahaan efek	
Provisi	
Liabilitas atas kontrak	
Pendapatan ditangguhkan	
Liabilitas sewa pembiayaan	
Estimasi kerugian komitmen dan kontinjensi	
Beban akrual	

Cadangan khusus	140,000
Saldo laba yang belum ditentukan penggunaannya	36,611,051
Jumlah ekuitas yang diatribusikan kepada pemilik entitas induk	49,704,816
Proforma ekuitas	
Kepentingan non-pengendali	3,607,669
Jumlah ekuitas	53,312,485
Jumlah liabilitas, dana syirkah temporer dan ekuitas	222,010,050

[4312000] Statement of profit or loss and other comprehensive income, OCI components presented net of tax, by nature - Financial and Sharia Industry

Laporan laba rugi dan penghasilan komprehensif lain comprehensive income

Laporan laba rugi dan penghasilan komprehensif lain

	2023-12-31
Pendapatan dan beban operasional	
Pendapatan bunga	14,588,381
Beban bunga	(5,381,905)
Pendapatan pengelolaan dana oleh bank sebagai mudharib	
Hak pihak ketiga atas bagi hasil dana syirkah temporer	
Pendapatan asuransi	
Pendapatan dari premi asuransi	
Premi reasuransi	
Premi retrosesi	
Penurunan (kenaikan) premi yang belum merupakan pendapatan	
Penurunan (kenaikan) pendapatan premi disesikan kepada reasuradur	
Pendapatan komisi asuransi	
Pendapatan bersih investasi	
Penerimaan ujah	
Pendapatan asuransi lainnya	
Beban asuransi	
Beban klaim	
Klaim reasuransi	
Klaim retrosesi	
Kenaikan (penurunan) estimasi liabilitas klaim	
Kenaikan (penurunan) liabilitas manfaat polis masa depan	
Kenaikan (penurunan) provisi yang timbul dari tes kecukupan liabilitas	
Kenaikan (penurunan) liabilitas asuransi yang disesikan kepada reasuradur	
Kenaikan (penurunan) liabilitas pemegang polis pada kontrak unit-linked	
Beban komisi asuransi	
Ujah dibayar	
Beban akuisisi dari kontrak asuransi	
Beban asuransi lainnya	
Pendapatan dari pembiayaan	
Pendapatan dari pembiayaan konsumen	
Pendapatan dari sewa pembiayaan	
Pendapatan dari sewa operasi	
Pendapatan dari anjak piutang	
Pendapatan sekuritas	
Pendapatan kegiatan penjamin emisi dan penjualan efek	
Pendapatan pembiayaan transaksi nasabah	
Pendapatan jasa biro administrasi efek	
Pendapatan kegiatan jasa manajer investasi	

Jumlah pendapatan komprehensif lainnya, setelah pajak	(215,835)
Jumlah laba rugi komprehensif	2,789,701
Laba (rugi) yang dapat diatribusikan	
Laba (rugi) yang dapat diatribusikan ke entitas induk	2,531,895
Laba (rugi) yang dapat diatribusikan ke kepentingan non-pengendali	473,641
Laba rugi komprehensif yang dapat diatribusikan	
Laba rugi komprehensif yang dapat diatribusikan ke entitas induk	2,303,920
Laba rugi komprehensif yang dapat diatribusikan ke kepentingan non-pengendali	485,781
Laba (rugi) per saham	
Laba per saham dasar diatribusikan kepada pemilik entitas induk	



Hak Cipta Dilindungi Undang-Undang

1. Dilarang memperbanyak atau mendistribusikan dokumen Penggunaan untuk kepentingan akademik, penelitian, dan
2. Penggunaan tanpa izin untuk kepentingan komersial atau Plagiarisme juga dilarang dan dapat dikenakan sanksi.
3. Universitas hanya berhak menyimpan dan mendistribusikan peraturan yang berlaku di Indonesia.